

Ti Jean au jardin







Sommaire

Pages 4 et 5: La biodiversité du jardin tropical

Pages 6 et 7: Les animaux de chez nous

Pages 8 et 9: Jeux et astuces

Pages 10 et 11: Comment cultiver légumes et fruits sans pesticides ?

Pages 12 et 13 : L'importance des animaux dans le jardin

Pages 14 et 15: Jeux et astuces

Pages 16 et 17 : Objectif du Plan Ecophyto 2 et conseils de jardinage




Arbre à pain



L'abeille :

En butinant, je transporte du pollen qui permettra aux plantes de se reproduire.

Hibiscus



Le crapaud :

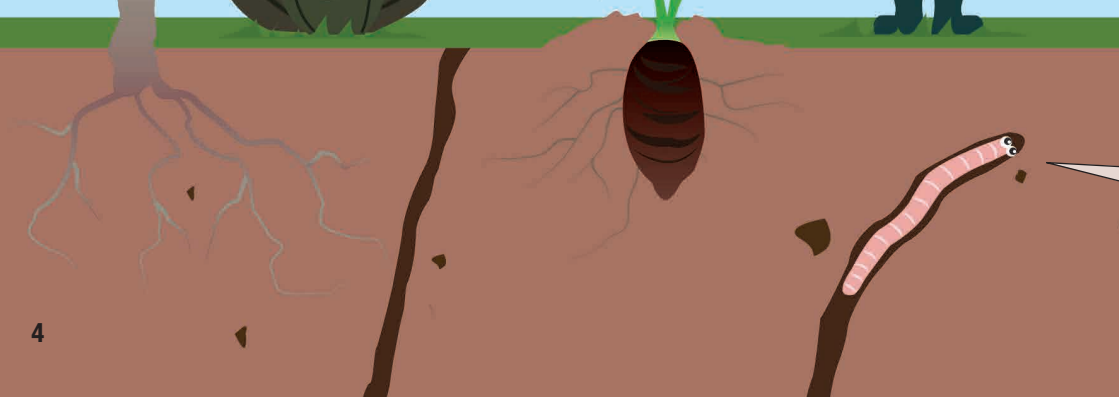
Je mange des moustiques et d'autres insectes du jardin.



Regarde papa, une abeille !



Dachine



Le merle :

Je suis un prédateur
d'insectes et d'escargots
qui attaquent
les cultures.



Goyavier

**Sais-tu que les abeilles
font partie des amis
du jardin appelés
« auxiliaires de culture »,
et qu'il est important de
les protéger !**

Piments

Tomates

Laitue



Le lombric : En creusant des galeries,
je filtre le sol et j'améliore sa qualité, ce
qui permet aux plantes de mieux pousser.



Composteur

Récupérateur d'eau

Abreuvoir

Poules en plein air

**Mes poules
aiment
beaucoup
les miettes
de pain !**

de pluie ou citerne


Abreuvoir



J'utilise les excréments de mes moutons pour faire du fumier qui servira d'engrais pour mes plantes...



Moutons



Iule ou Bèt Zorey :

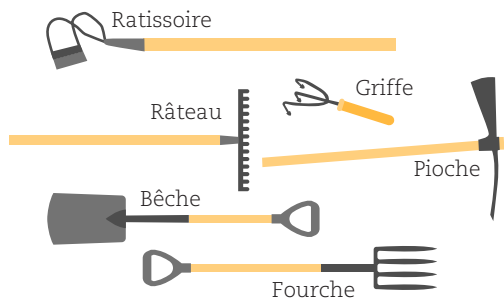
Je mange les végétaux morts. On dit que je suis un décomposeur.



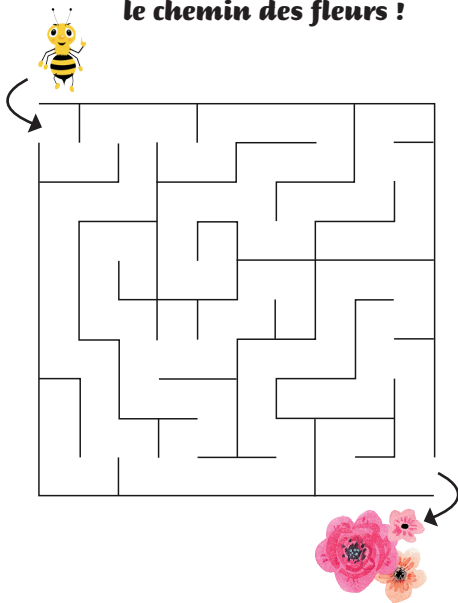
A toi de jouer !



Retrouve les outils de jardinage suivants :



Aide l'abeille à retrouver le chemin des fleurs !



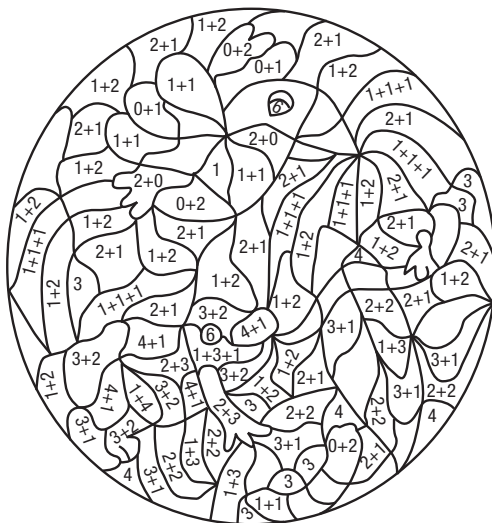
M	F	N	G	E	D	P	V	R	L
D	O	N	T	I	N	L	U	A	S
G	U	R	A	T	E	A	U	T	B
T	R	F	E	G	R	I	F	F	E
U	C	T	H	N	U	H	U	J	C
P	H	O	C	F	E	R	A	T	H
N	E	T	O	K	L	O	I	P	E
R	A	T	I	S	S	O	I	R	E
P	O	S	P	I	L	B	E	V	A

Colorie le cercle en fonction du résultat des additions.

Si le résultat est égal à :

Colorie en :

- 1 \longrightarrow
- 2 \longrightarrow
- 3 \longrightarrow
- 4 \longrightarrow
- 5 \longrightarrow
- 6 \longrightarrow

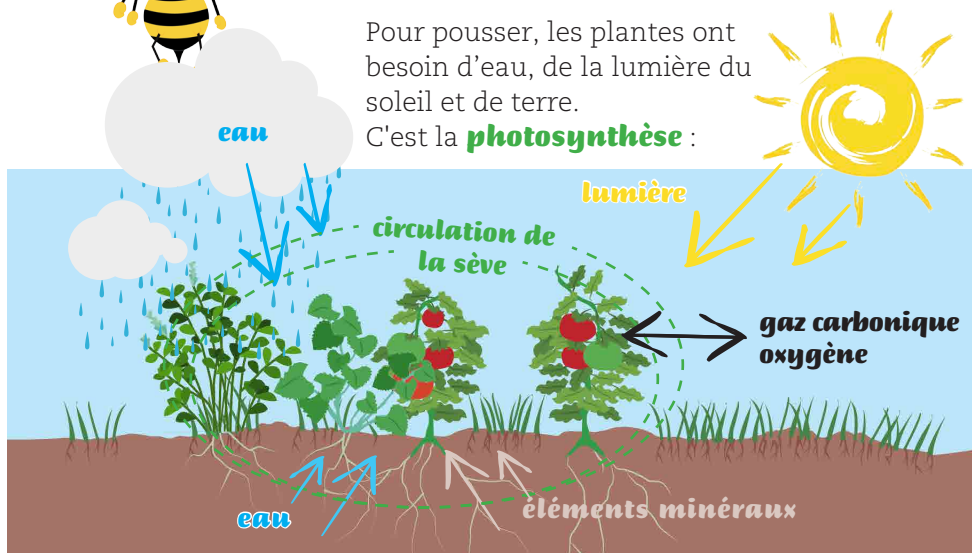




Sais-tu comment poussent les plantes ?

Pour pousser, les plantes ont besoin d'eau, de la lumière du soleil et de terre.

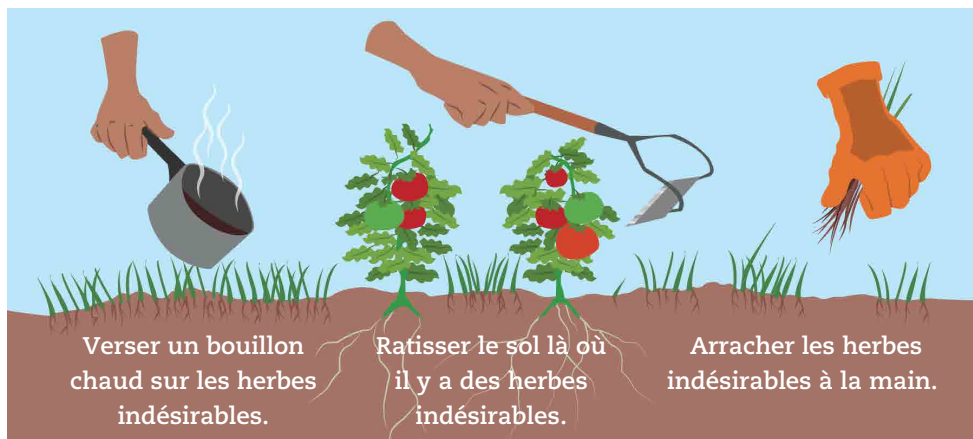
C'est la **photosynthèse** :



Sans la photosynthèse, il n'y aurait pas de vie sur Terre. Dans la photosynthèse, les plantes vertes absorbent de l'eau, de la lumière produite par le soleil, du gaz carbonique et rejettent par la suite de l'oxygène.

Astuces de jardinage : Comment se débarrasser des herbes indésirables ?

Nous vous proposons trois solutions !





La coccinelle :

Mes larves se nourrissent des pucerons, des cochenilles et des acariens qui menacent les cultures.



Ixora



Citronnelle



Basilic



Gros thym



J'utilise le marc de café au pied de mes plantes médicinales afin de repousser les pucerons.



Le Tyran Gris ou Pipirit :

Je m'attaque à certains papillons, aux hannetons et aux gros insectes volants qui peuvent menacer les cultures.

Pour protéger mes plants des ravageurs comme les limaces et les escargots, je mets de la paille au pied de mes cultures.



Tomates

Laitue



L'Anoli ou Zandoli :

Je raffole de certains insectes qui menacent les plantes du jardin !

Goyavier

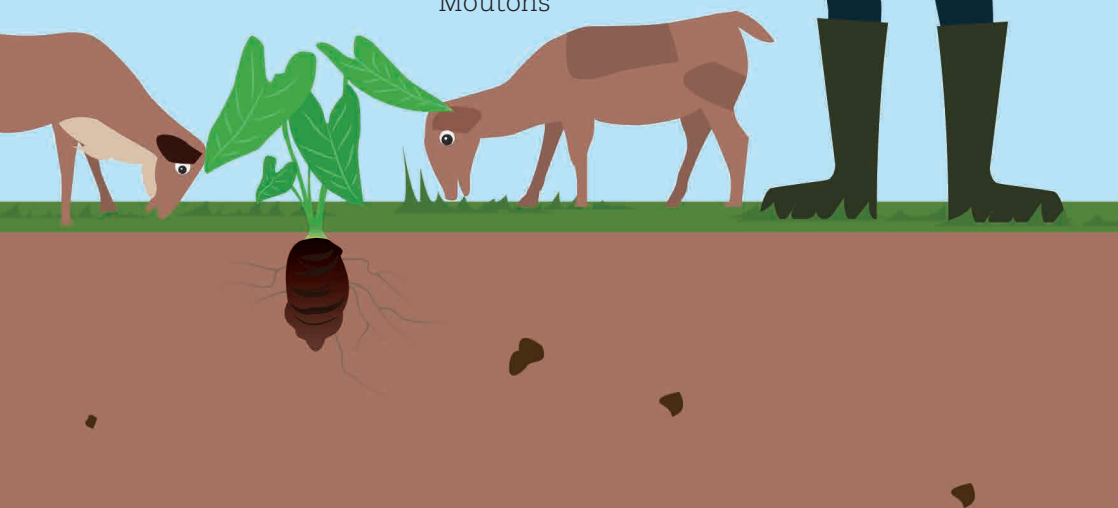
J'emmène mes poules se nourrir sous mon goyavier. En grattant le sol, elles le débarrassent des herbes indésirables...

Poules en plein air

Dachines

**De temps en temps, je lâche
mes moutons autour de
mes pieds de dachines
pour qu'ils mangent
les herbes indésirables.
Pas besoin d'herbicides !**


Moutons



Le savais-tu ?

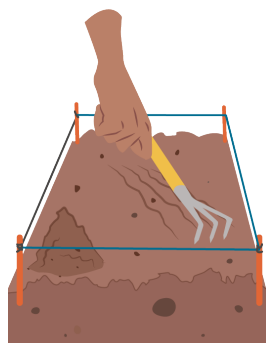
Tu peux réaliser toi-même ton compost !

Pour réaliser du compost, il te faudrait d'un grand bac, dans lequel tu mettras quotidiennement :

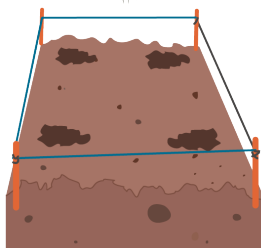


Astuces de jardinage :

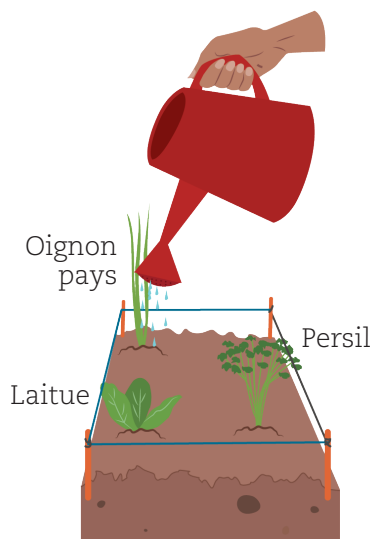
Comment créer son petit potager créole ?



Délimite ton carré de jardin par des bouts de bois et de la ficelle. Aère un peu le sol et ajoute du terreau ou du compost.



Creuse des trous dans lesquels tu y mettras tes plants.



Attention ! Pour réduire les attaques de ravageurs, évite de mettre côte à côte des plantes de la même famille.

Le plan Ecophyto

Piloté par le Ministère de l'Agriculture, pour le volet zones agricoles, et par le Ministère du Développement Durable pour le volet zones non agricoles, fixe pour objectif de réduire progressivement l'utilisation des pesticides en France.

Fabricants, distributeurs, agriculteurs, collectivités locales et associations, sont mobilisés pour agir en ce sens. Vous aussi, grâce à des gestes simples et de bon sens, vous pouvez utiliser de moins en moins de pesticides dans votre jardin en privilégiant des techniques de jardinage qui respectent le cycle de vie et l'équilibre de la nature !

Le programme Jafa Martinique

Jafa (pour Jardins Familiaux) est un programme de santé financé par l'Agence Régionale de Santé (ARS) de la Martinique sur les crédits du plan chlordécone, qui vise à diminuer l'exposition de la population à la chlordécone. Il s'adresse aux particuliers qui cultivent un jardin familial ou élèvent des animaux pour leur consommation. Les grands objectifs du programme sont les suivants :

- Alerter les éleveurs familiaux sur le risque de contamination de leurs légumes et animaux.
- Inciter les détenteurs de jardins et éleveurs familiaux à demander un diagnostic de sol.
- Faire passer quelques recommandations sur les modalités d'élevage et d'agriculture en présence de chlordécone.

> > > Plus d'infos sur : <http://ireps.martinique.fnes.fr/>

Pour mieux jardiner !

**Un binage vaut mieux
que deux arrosages !**

Le binage consiste à aérer le sol autour des plantes cultivées. Il favorise la pénétration de l'eau dans le sol. Il permet aussi de se débarrasser des termites.

**Tes parents trouveront ici
plein de conseils pour bien
jardiner. N'hésite pas à leur
montrer ces pages !**



Pour mieux jardiner !

Favorisez la biodiversité dans votre jardin. Les ravageurs de vos plantes ont eux aussi leurs prédateurs...

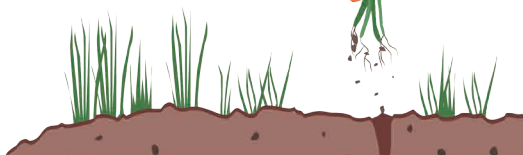
Laissez un petit coin de votre jardin sauvage avec des herbes hautes et aménagez une mini-mare, un nichoir à oiseaux, un abri pour les insectes ou encore, un mur de pierres sèches.

Faites également les bonnes associations de plantes et de cultures : Solanacées et Alliacées font bon ménage (tomates et oignons-pays, par exemple). Privilégiez le jardin créole pour sa diversité végétale qui améliore la résistance des plantes aux ennemis des cultures.




Pas besoin d'herbicides pour se débarrasser des herbes indésirables !

En cas d'invasion, arrachez à la main ! C'est la méthode la plus économique et la plus écologique. Vous pouvez aussi utiliser des outils simples comme un balai-brosse.



En cas de symptômes de maladies (tâches sur les feuilles, pourriture, flétrissement, etc.) supprimez les plants (ou parties du plant) atteints et éliminez-les !



Piment "Bondamanjak"



Notes

A series of ten horizontal dotted lines for writing notes.





Pour apprendre à jardiner
sans pesticides, rendez-vous sur :
www.jardiner-autrement.fr

Livret réalisé par l'Office De l'Eau Martinique
dans le cadre du plan Ecophyto 2

